

MOTOR

Všechny vnitřní mazané součástky

Vnější součástky motoru:

sací potrubí

setrvačnick

ozubený věnec

turbo jednotka

Elektronická řídicí jednotka motoru



PŘEVODOVKA


manuální

automatická

s plynule měnitelným převodem (CTX)

Všechny vnitřní mazané součástky, řídicí jednotky, mechatronika

Selhání jakékoliv vnitřní mechanické součástky měniče točivého momentu




SPOJKA

Přítlačný kotouč

Vypínací ložisko spojky

Hlavní a pomocný válec



BRZDY


Hlavní brzdový válec

Brzdové válečky

Ventil omezovače brzdného účinku

Posilovač

Modulační ventil a snímače ABS



POHON ČTYŘ KOL

Všechny vnitřní mazané součástky



DIFERENCIÁL

Všechny vnitřní mazané součástky.



PALIVOVÁ SOUSTAVA

(dieselová a benzinová)

Mechanická a elektrická palivová čerpadla



SYSTÉM VSTŘIKOVÁNÍ PALIVA

Škrticí klapka

Měřič průtokového množství vzduchu

Vstřikovače



ŘÍZENÍ

(včetně posilovače řízení)

Hřebenová tyč řízení a pastorek (kromě manžet)

Skříň převodovky řízení

Hřebenová tyč posilovače řízení

Čerpadlo

Skříňka pomocné páky

Nádržka posilovače řízení



ELEKTRICKÁ INSTALACE

Startér motoru

Alternátor

Zapalovací cívka

Regulátor napětí cívky

Relé přerušovače směrových světel

Motorčky stěračů předního a zadního skla a ostříkovačů

Motorčky elektrického stahování oken a posuvné střechy

Motorčky centrálního zamykání

Motorek ventilátoru topení

Rozdělovač



CHLADÍCÍ SYSTÉM

Vodní čerpadlo

Chladič

Chladič oleje



KLIMATIZACE

(namontovaná při výrobě)

Kompresorová jednotka klimatizace

Klapky regulace vzduchu

